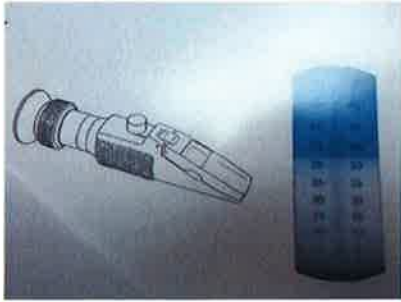
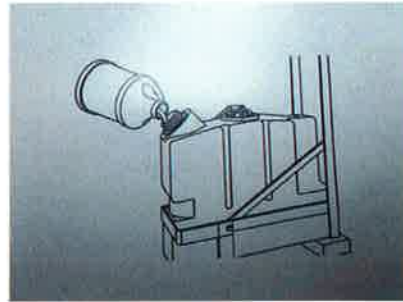
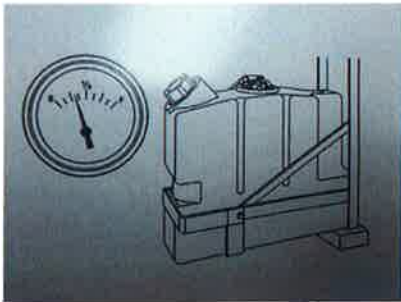


## (A) 玉柴發動機的尿素系統保養指引

- 1) 尿素濃度必須為32.5%的尿素水溶液。  
尿素含磷酸鹽量必須小於0.5ppm。



- 2) 每天必須檢查尿素液位,發現不足及時添加但不可超過最高液位線。  
切勿向尿素罐加入以下溶液: 油渣、水,否則將導致尿素泵嚴重損壞,  
並引起發動機下降馬力4成!



- 3) 每天用手按下壓縮空氣濾清器下方排氣閥以便排走壓縮空氣中的機油等雜質阻止它們進入尿素泵內。



- 4) 每50,000公里或6個月更換尿素罐頂透氣塞。



- 5) 每50,000公里或6個月更換尿素罐內濾隔 (俗稱:茶包)。



**注意:** 如果採用不適當尿素或不依照以上指引保養尿素系統, 玉柴有權取消保修期 (warranty period)。

**建議:** 每50,000公里或6個月清洗尿素罐包括清洗用尿素, 更換透氣塞及內濾隔  
連工包料HK\$600.-

**備註:** 清洗尿素罐後必須注入尿素, 客戶可以自行提供尿素或從凱華購買尿素  
零售價為HK\$6.8/公升。標準尿素罐容量為35公升而特大尿素罐容量為80公升。

## (B) 玉柴發動機的水箱水指引

- 1) 建議採用康明斯原廠Compleat水箱水因為是油性,有防高溫及防銹蝕功能。
- 2) 因為原廠已經預先混合好所以切勿加水否則會大大降低功能。



注意: 如果採用不適當水箱水, 玉柴有權取消保修期(warranty period)。

## (C) 更換發動機潤滑油周期或里程

( 機油等級: 15W-40 , CI-4 )

- 每3個月或25,000公里(以先達者為準)更換發動機潤滑油。

## (D) 更換手動波箱、尾牙潤滑油周期或里程

( 波箱油等級: 80W-90 , GL-5 ) ( 尾牙油等級: 85W-140 , GL-5 )

- 每6個月或50,000公里(以先達者為準)更換手動波箱、尾牙潤滑油。

## (E) 更換自動波箱潤滑油及油格里程

- 每12個月或100,000公里(以先達者為準)更換自動波箱潤滑油但**必須採用 ZF, VOITH 或 ALLISON 原廠全合成油,必須同時更換內置式油格。**